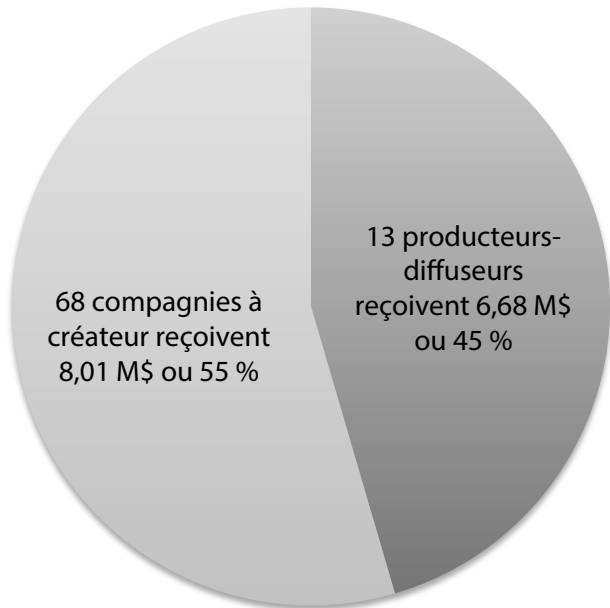



# Répartition des subventions au fonctionnement en 2011

## CALQ

Total des subventions au fonctionnement : 14,7 M\$\*  
 \*ce montant exclu les subventions spéciales ponctuelles attribuées à certaines compagnies

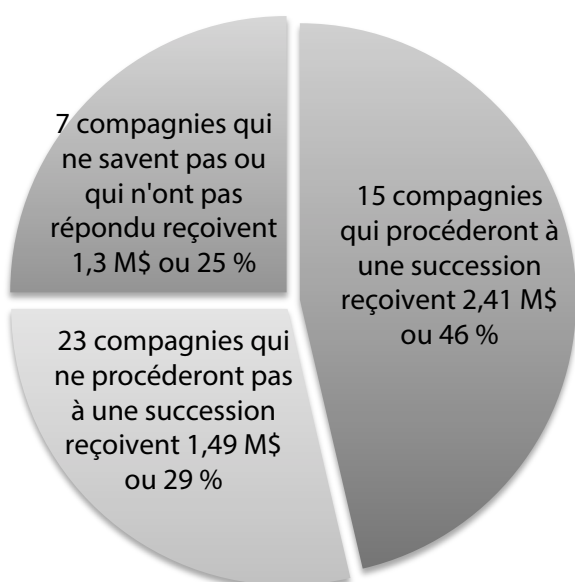


Répartition des 8,01 M\$ attribués aux 68 compagnies à créateur



Note : 3 compagnies ont depuis cessé leurs activités.

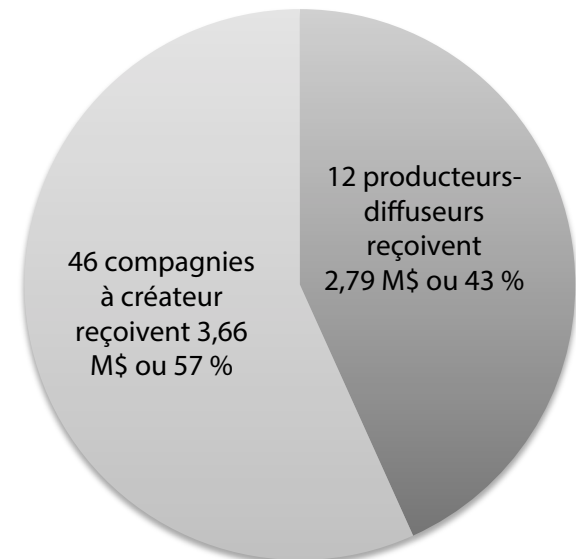
Répartition des 5,2 M\$ des compagnies à créateur n'ayant pas procédé à une succession depuis leur fondation



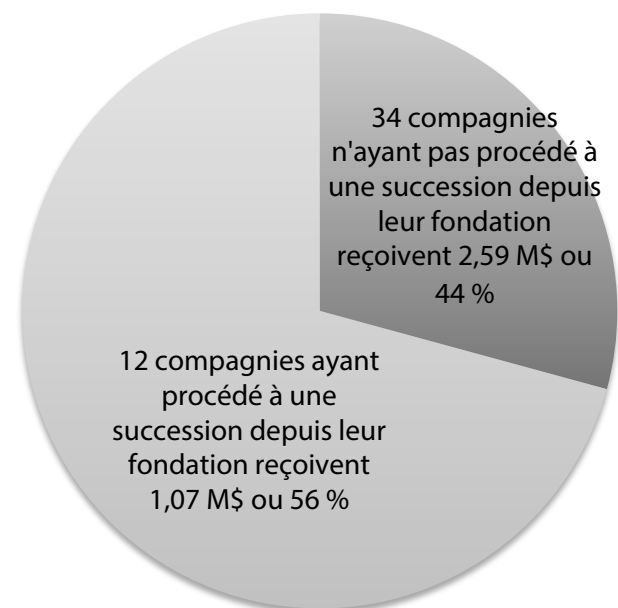
Proportion des subventions à des compagnies qui procéderont à une succession par rapport au total des subventions au fonctionnement attribuées par le CALQ en 2011 : **16,4 %, soit 2,41 M\$ sur 14,7 M\$.**

## CAC

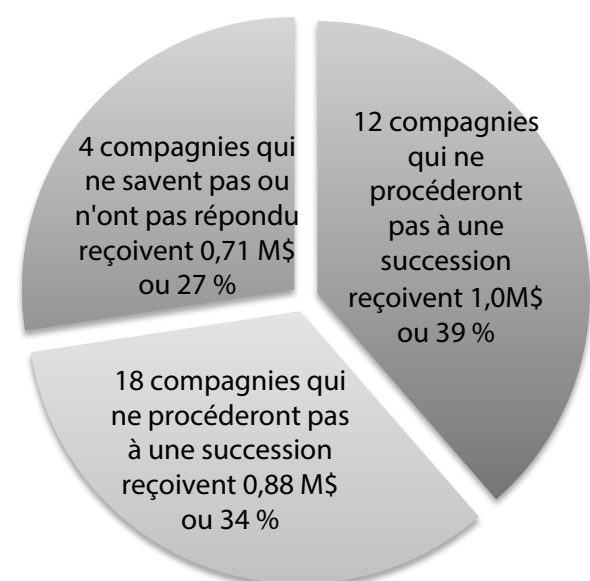
Total des subventions au fonctionnement : 6,46 M\$



Répartition des 3,66 M\$ attribués aux 46 compagnies à créateur



Répartition des 2,59 M\$ des compagnies à créateur n'ayant pas procédé à une succession depuis leur fondation



Proportion des subventions à des compagnies qui procéderont à une succession par rapport au total des subventions au fonctionnement attribuées par le CAC en 2011 : **15,5 %, soit 1,0 M\$ sur 6,46 M\$.**